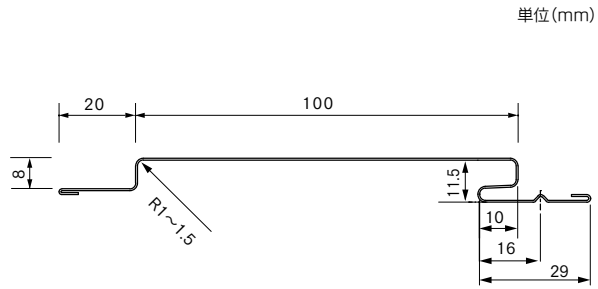


SK スパンドレル

断面形状

S型スパンドレル

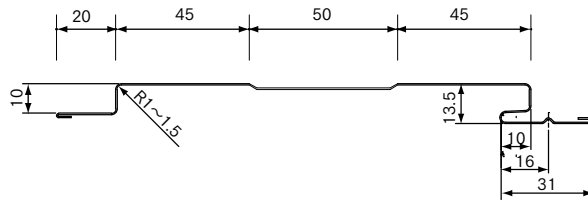
平型



※リップ付製作不可

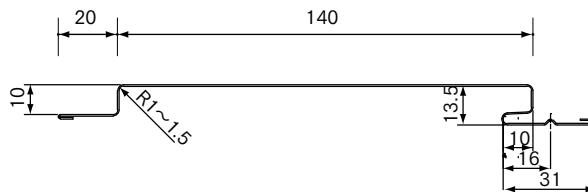
W型スパンドレル リブあり

平型



W型スパンドレル リブなし

平型



標準仕様

S型スパンドレル(フラット加工のみ)

使用原板幅	914mm/5条			
板厚	0.35mm	0.4mm	0.5mm	
自重	N/ m	5.27	5.98	7.39
	N/m ²	52.70	59.80	73.90
働き幅	平型 目地有り	110 mm		
	平型 目地無し	100 mm		
1m ² 当りの必要m数	平型 目地有り	9.09		
	平型 目地無し	10.00		
見えがかり高さ	11.5 mm			
表面形状	図 参照			
取付方法	釘 or ドリルビス留め			
最短加工寸法	700mm			
胴縁ピッチ	455mm ~ 606mm			

※自重はシリーズ最大自重にて(平型目地なし 100mm)

W型スパンドレル(リップ付可)

使用原板幅	914mm/4条		
板厚	0.4mm	0.5mm	
自重	N/ m	7.47	9.24
	N/m ²	53.36	66.00
働き幅	平型 目地有り	150 mm	
	平型 目地無し	140 mm	
1m ² 当りの必要m数	平型 目地有り	6.67	
	平型 目地無し	7.14	
見えがかり高さ	13.5 mm		
表面形状	図 参照		
取付方法	釘 or ドリルビス留め		
最短加工寸法	700mm		
胴縁ピッチ	455mm ~ 606mm		

※自重はシリーズ最大自重にて(平型目地なし 140mm)

屋根材

ハゼ式折板

重ね式折板

特殊工法

勘合式折板

横 葺

縦 葺

壁 材

コーナー役物

技術資料