

SKルーフ88(ルーフデッキ)

屋根30分耐火構造認定

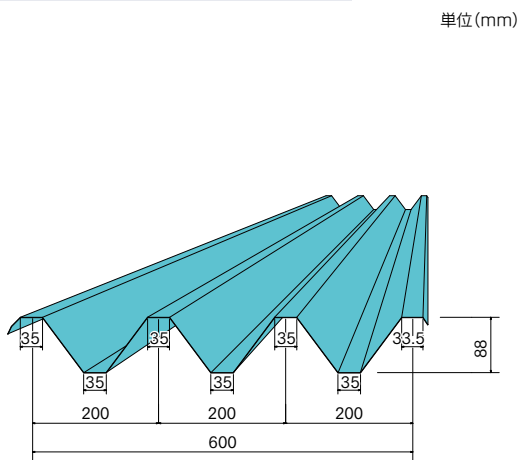
板厚:0.6~1.0mm

FP030RF-0552 ファネンエース等

板厚:0.6~1.0mm

FP030RF-0501 ガラス繊維系裏貼5.0mm

断面形状



単位(mm)

断面性能

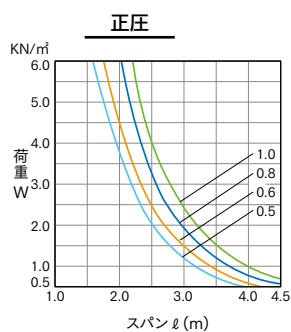
板厚 (mm)	単位重量		正圧	
	N/m	N/m ²	Ix(cm ⁴ /m)	Zx(cm ³ /m)
0.5	36.96	61.61	61.89	14.07
0.6	44.02	73.37	74.18	16.86
0.8	58.05	96.74	98.66	22.42
1.0	72.16	120.27	123.02	27.96

標準仕様

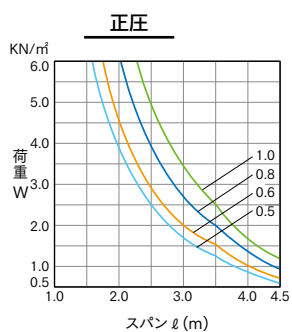
使用原板幅	914mm	
板厚	0.5mm~1.0mm	
働き幅	600mm	
1m ² 当たり必要なm数	1.67m	
曲率半径	150m以上	
屋根勾配	3/100 以上	
最短加工寸法	1500mm	
裏貼仕様	870幅	ソフトロン 6mmまで
		フネンエース 6mmまで
		ガラス繊維系裏貼5.0mmまで

許容梁間

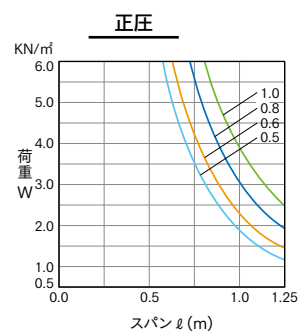
単純梁



連続梁



片持梁



主要標準部品

タイトフレーム	妻タイト	ランドマンボルト	水止面戸 (裏加工)	軒先面戸	軒先換気面戸
軒先水切面戸	軒先水切換気面戸	エブロン面戸	軒先化粧フレーム	座付スタットボルト	シートスタット
中間ボルト	天井インサート	補強アングル	サビロック (中間用)	サビロック (タイトフレーム用)	ガッチリ君
ダンボ 66	ダンボ 100	改修化粧フレーム	ふきふきII型	ふき草C型鋼用	