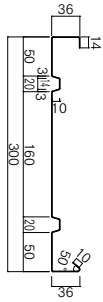


鼻隠しパネル

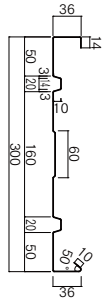
断面形状

単位(mm)

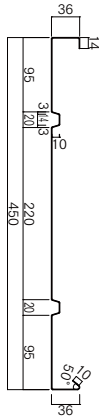
鼻隠し300B



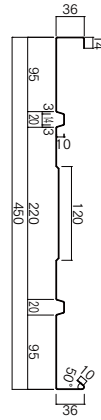
鼻隠し300B
リップ付



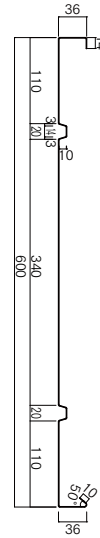
鼻隠し450B



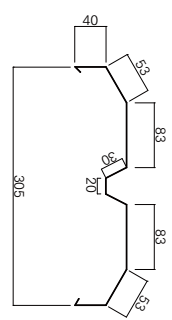
鼻隠し450B
リップ付



鼻隠し600B



鼻隠し300Cタイプ



	鼻隠し 300B	鼻隠し 450B	鼻隠し 600B	鼻隠し 300C タイプ
板厚 (mm)	0.4~0.6	0.4~0.6	0.5~0.8	0.4~0.5
原板幅 (mm)	417	567	715	450
働き幅 (mm)	300	450	600	300
最短寸法 (mm)	800	800	800	800
オプション	リップ付	リップ付	—	—