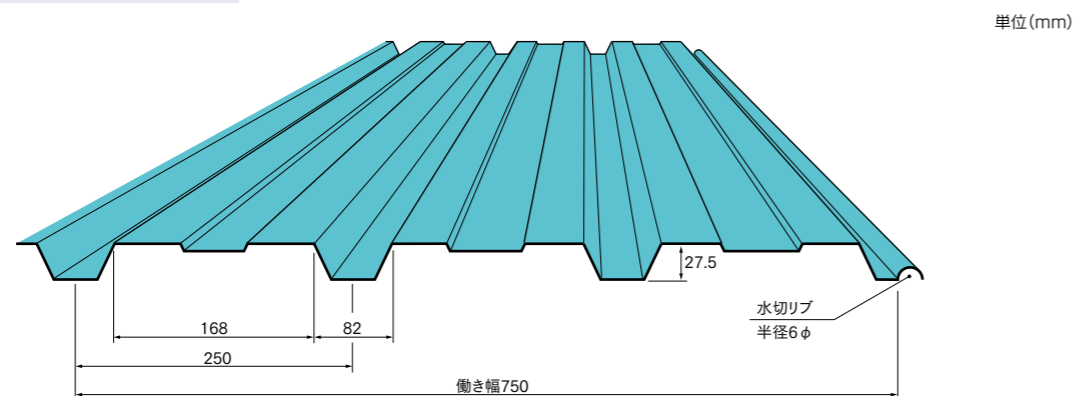


# 大型角浪サイディングシリーズ

## SKサイディングW3

### 断面形状



### 断面性能表

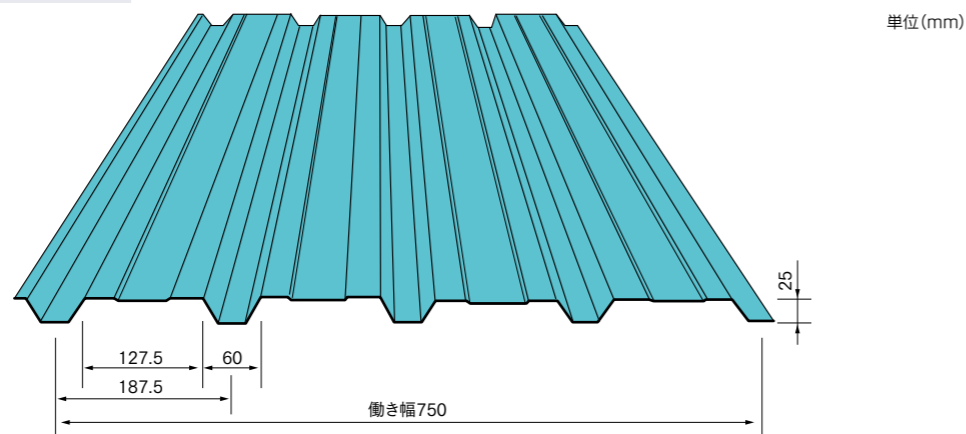
重さ(m)	単位重量			
	kgf/m	N/m	kgf/m <sup>2</sup>	N/m <sup>2</sup>
0.4	3.05	29.91	4.07	39.87
0.5	3.77	36.96	5.03	49.29
0.6	4.49	44.02	5.99	58.70
0.8	5.92	58.05	7.89	77.39

### 標準仕様

使用原板幅	914mm			
板厚	0.4mm	0.5mm	0.6mm	0.8mm
働き幅	750mm			
1m <sup>2</sup> 当りの必要m数	1.33m			
見えがかり高さ	27.5mm			
表面形状	リップ付のみ			
取付方法	パッキン付ヘックス			
胴縁ピッチ	455mm ~ 606mm (910)			
最短加工寸法	900mm			
裏貼仕様	不可			

## SKサイディングW4

### 断面形状



### 断面性能表

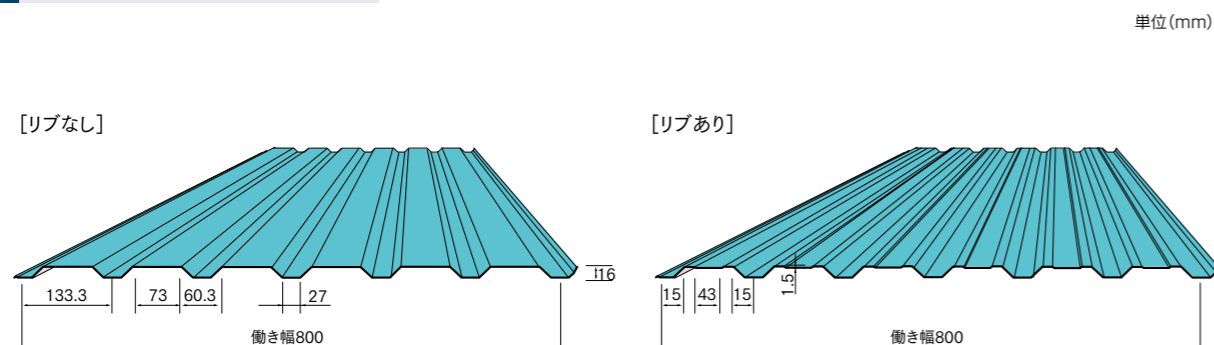
重さ(m)	単位重量			
	kgf/m	N/m	kgf/m <sup>2</sup>	N/m <sup>2</sup>
0.4	3.05	29.91	4.07	39.87
0.5	3.77	36.96	5.03	49.29
0.6	4.49	44.02	5.99	58.70
0.8	5.92	58.05	7.89	77.39

### 標準仕様

使用原板幅	914mm			
板厚	0.4mm	0.5mm	0.6mm	0.8mm
働き幅	750mm			
1m <sup>2</sup> 当りの必要m数	1.33m			
見えがかり高さ	25mm			
表面形状	リップ付のみ			
取付方法	パッキン付ヘックス			
胴縁ピッチ	455mm ~ 606mm (910)			
最短加工寸法	850mm			
裏貼仕様	不可			

## SKサイディングW6

### 断面形状



### 断面性能表

重さ(m)	単位重量			
	kgf/m	N/m	kgf/m <sup>2</sup>	N/m <sup>2</sup>
0.4	3.05	29.91	3.81	37.38
0.5	3.77	36.96	4.71	46.21
0.6	4.49	44.02	5.61	55.03

### 標準仕様

使用原板幅	914mm			
板厚	0.4mm	0.5mm	0.6mm	
働き幅	800mm			
1m <sup>2</sup> 当りの必要m数	1.25m			
見えがかり高さ	16mm			
表面形状	フラット あるいは リップ付			
取付方法	パッキン付ヘックス			
胴縁ピッチ	455mm ~ 606mm まで			
最短加工寸法	800mm			
裏貼仕様	ソフトロン 4mm まで (フラットのみ)			

屋根材

ハゼ式折板

重ね式折板

特殊工法

勘合式折板

横葺

縦葺

壁材

コーナー役物

技術資料