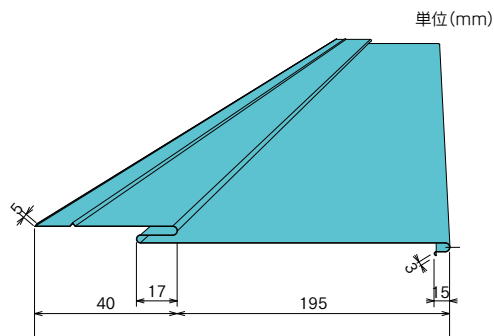


SK一文字葺

断面形状



標準仕様

		SK303A		
使用原板幅	914mm/3条			
板厚	0.3mm	0.35mm	0.4mm	
自重	N/m	7.65	8.79	9.97
	N/m ²	38.24	43.96	49.85
働き幅	195mm			
1m ² 当たり必要なm数	5.00m			
見えがかり高さ	11mm			
表面形状	フラットのみ アヤメ不可			
屋根勾配	30/100以上(一般地域)			
取付方法	ビス留め			
裏貼仕様	不可			
最短加工寸法	1000mm			

主要標準部品

先付アイビス S60
W240



アングラライン横葺



MAX50mm

後付アイビス DX
W240



雪止金具 neo
AT-α



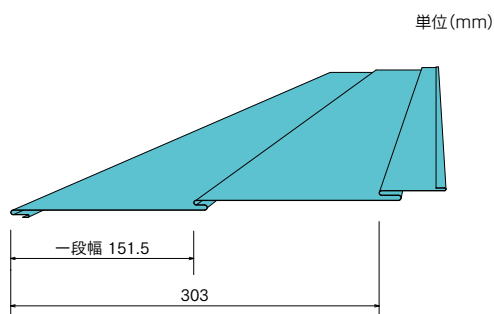
MAX50mm

横ジョイント



SK二段一文字葺

断面形状



標準仕様

		914mm/2条	
使用原板幅	914mm/2条		
板厚	0.35mm	0.4mm	
自重	N/m	13.19	14.95
	N/m ²	43.53	49.35
働き幅	303mm		
1m ² 当たり必要なm数	3.30m		
見えがかり高さ	11mm		
表面形状	フラット あるいはサザナミ付		
屋根勾配	25/100以上(一般地域)		
取付方法	ビス留め		
裏貼仕様	不可		
最短加工寸法	1500mm		

主要標準部品

先付アイビス S60
W240



アングラライン横葺




MAX50mm

後付アイビス DX
W240



雪止金具 neo
AT-α



MAX50mm

横ジョイント

