

吊子一体型たて葺  
SKワンタッチたてひら333



SKワンタッチたてひら333の特長

ワンタッチ勘合で、締め機・吊子不要の楽チン施工!  
軒先部の斜めカット対応で素早くきれいな仕上がり!!  
豊富な型で様々な建物ニーズに対応!!!  
パッキンにも対応できます。

標準仕様

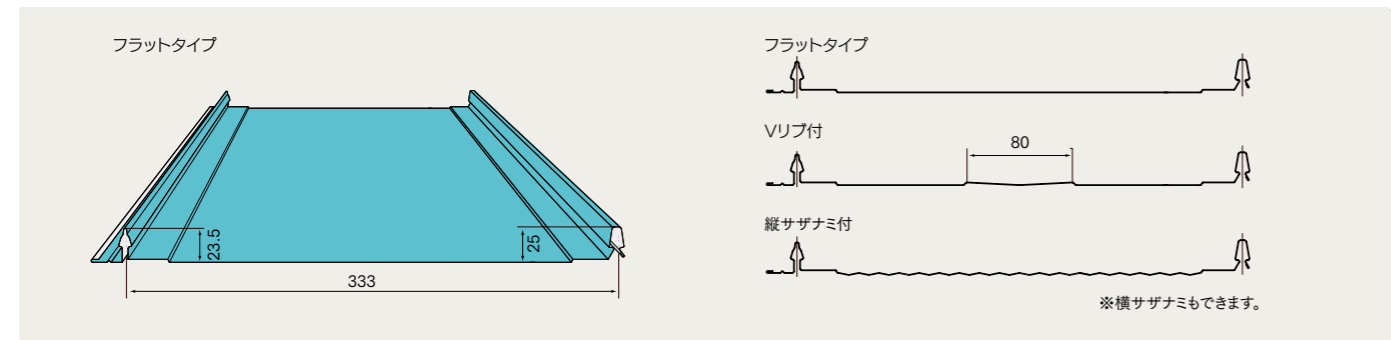
使用原板幅	914mm幅/2条	
板厚	0.35mm	0.4mm 0.5mm
働き幅	333mm	
1㎡当りの必要m数	3.00m	
山高	25mm	
アーチ	縦サザナミ	R5m以上
	横サザナミ	R3m以上
屋根勾配	5/100以上	
ビス留めピッチ	606以下	

軒先カット仕様(オプション)

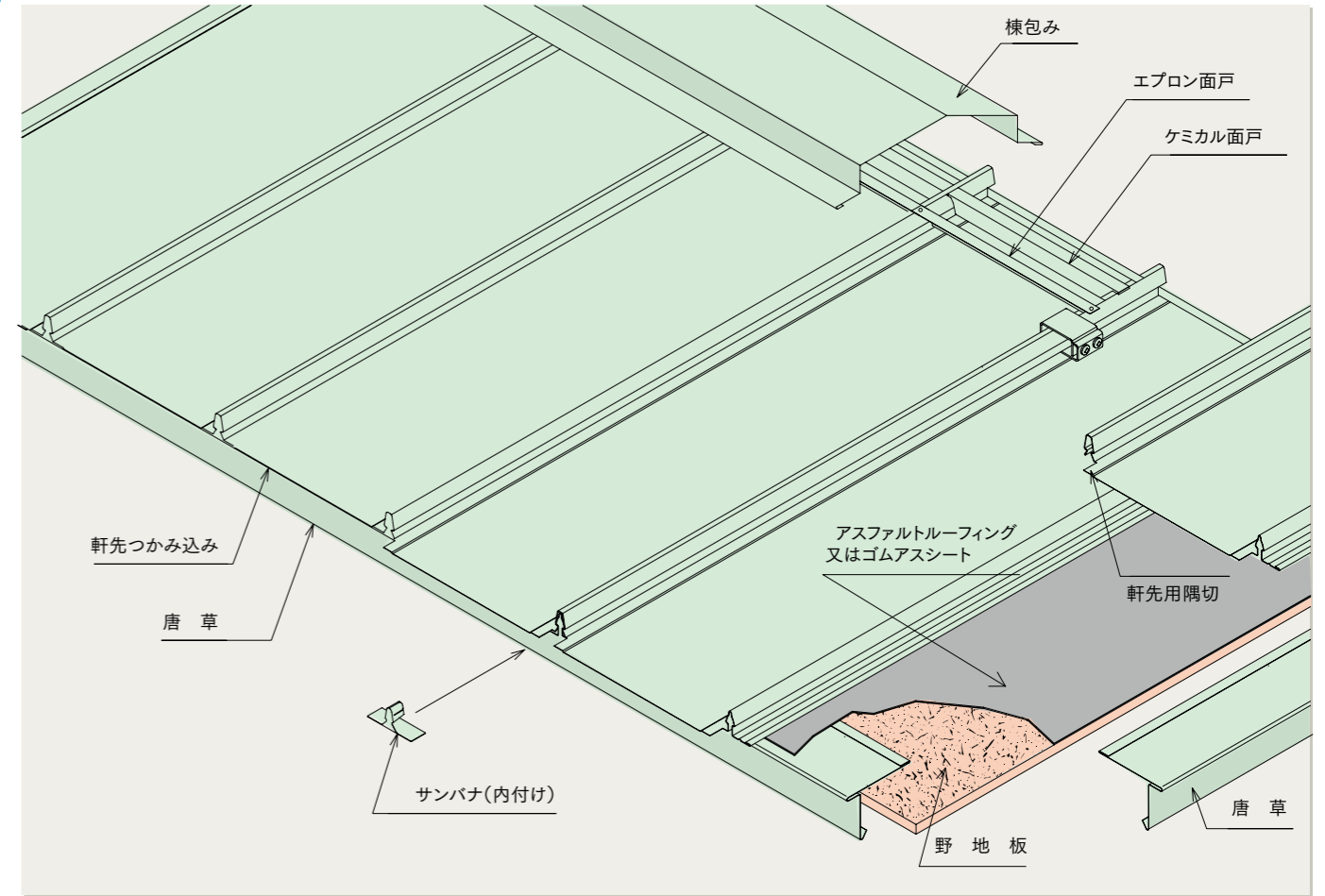


軒先をカットすることにより、すっきりとした仕上がりになります。

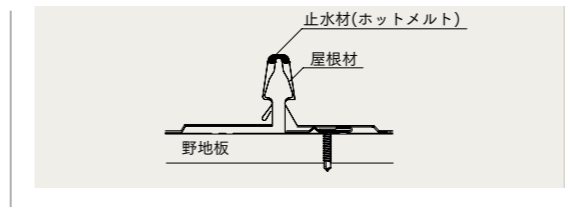
断面形状



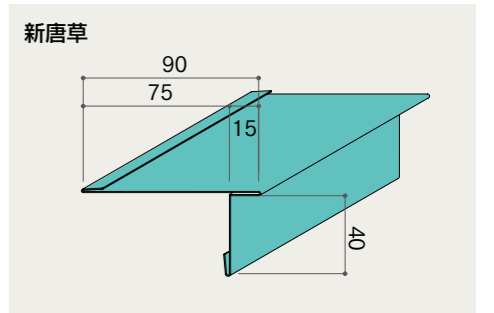
構成図



ホットメルト(オプション)



※ホットメルトを入れることにより長期的に高い止水性を保つことが可能になります。



主要標準部品

<p>内付サンパナ</p>	<p>外付サンパナ</p>	<p>エプロン面戸</p>	<p>ケミカル面戸</p>
<p>雪止め金具(羽根タイプ)</p> <p>スタンビー</p>	<p>雪止め金具(アングルタイプ)</p> <p>スタンビー</p>	<p>新型サンパナ</p>	<p>専用鼻曲機(水止・水下用)</p>