

中規模の屋根にフィットする

SK90ハゼ



SK90ハゼの特長

■手軽なハゼです。

ハゼシリーズの経験から生まれた中型建造物向けハゼ折板です。

■ボルトレス工法です。

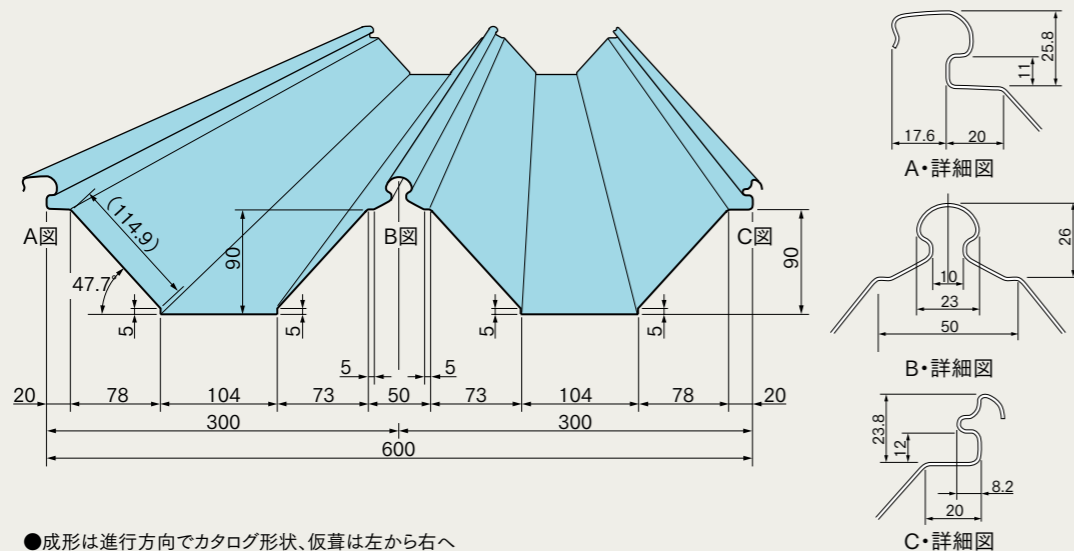
88型折板のボルトレス構造で、88型以上の強度と経済性を有します。

■高い強度をもっています。

中間山部は電動シーマーによる締めつけで、谷部には補強リブをつけていますので風による吹上げ強度は心配ありません。

断面形状

単位 (mm)



断面性能

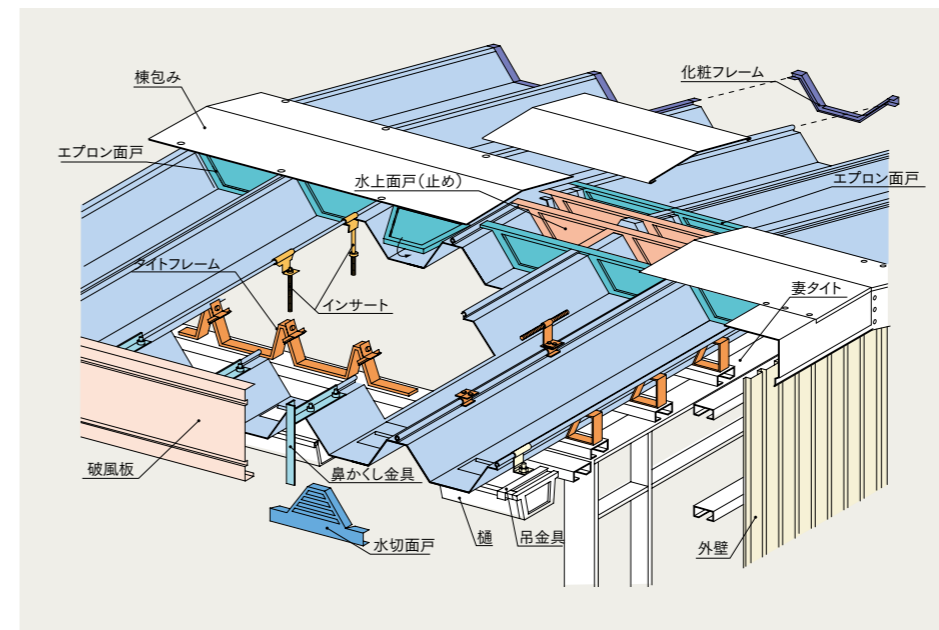
板厚(mm)	単位重量		正 圧		負 圧	
	N/m	N/m ²	Ix(cm ⁴ /m)	Zx(cm ³ /m)	Ix(cm ⁴ /m)	Zx(cm ³ /m)
0.5(#26)	36.96	61.61	96.25	20.70	74.43	14.89
0.6(#24)	44.02	73.37	146.00	31.40	97.30	19.50
0.8(#22)	58.05	96.74	194.67	41.87	129.73	26.00

■勾配 3/100以上
正圧は積載荷重と積雪荷重を負圧は風荷重を検討願います。

標準仕様

使用原板幅	914mm
板厚	0.6mm~0.8mm
働き幅	600mm
1m ² 当たり必要なm数	1.67m
曲率半径	150m以上
裏貼仕様	870幅
	フォームエース 4mmまで
	フネンエース 4mmまで スーパーフェルトン 5mmまで

構成図

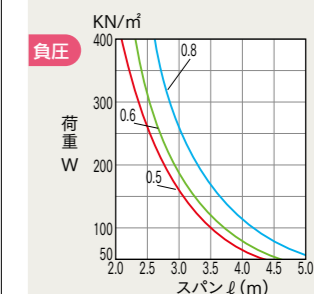
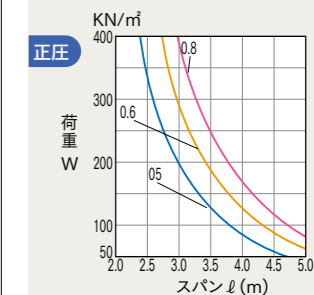


主要標準部品

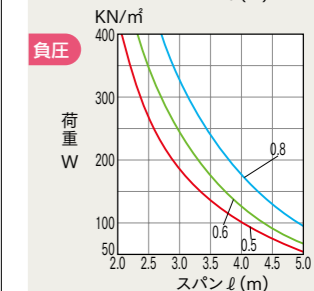
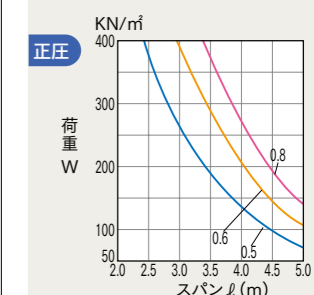


許容梁間

単純梁



連続梁



片持梁

